

# Test de Positionnement en langues

## MEEF Valence

Lien pour accéder à SELF : <http://self.innovalangues.net/>

Quelques instructions importantes avant de commencer :

- Utilisez une version récente de **Mozilla Firefox** ou de **Google Chrome** sur un PC.
- **N'utilisez pas** de tablette, de téléphone portable ou de MAC .
- Contrôlez que les **paramètres audio-vidéo** soient bien réglés sur votre ordinateur.



Si c'est la première fois que vous rentrez dans le système SELF, cliquez sur « **Inscription** », en dessous de « Première visite ».

Si vous avez déjà un compte SELF, cliquez sur « Connexion » (en cas de besoin vous avez un bouton « mot de passe oublié »). Une fois connecté(e), **pensez à mettre à jour votre profil** en cliquant sur votre nom en haut à droite.

Pour une nouvelle inscription, remplissez le formulaire avec vos informations personnelles. Par défaut votre login sera *nom.prénom*, **choisissez un mot de passe mais dans le cas où votre navigateur vous propose de le mémoriser, cliquez sur « non ».**

Assurez-vous d'avoir indiqué **l'établissement (ESPE (MEEF ou DU) Valence)** et la filière qui vous **correspondent (PE ou SD)**, ainsi que votre **année d'études** actuelle (**M1 ou M2**).

Inscription à SELF - Système d'Evaluation en Langues à visée Formative

Les zones avec un astérisque rouge sont obligatoires

Nom \*

Prénom \*

Adresse mail \*

Établissement (Université ou Institut) \* Grenoble IUT2 ▼

Filière (UFR, spécialité ou composante) \* Choisissez une option ▼

Année d'étude \* Choisissez une option ▼

Login \*

Mot de passe \*

Confirmation du mot de passe \*

Valider

L'utilisateur a été créé avec succès

Félicitations provaaa, votre compte est maintenant activé.

Accéder à la liste des tests

Après avoir cliqué sur « **Accéder à la liste des tests** », cet écran apparaît. A gauche le bouton pour accéder à la session du test et à droite la **vidéo d'aide** (ou tutoriel).

Connexion à une session

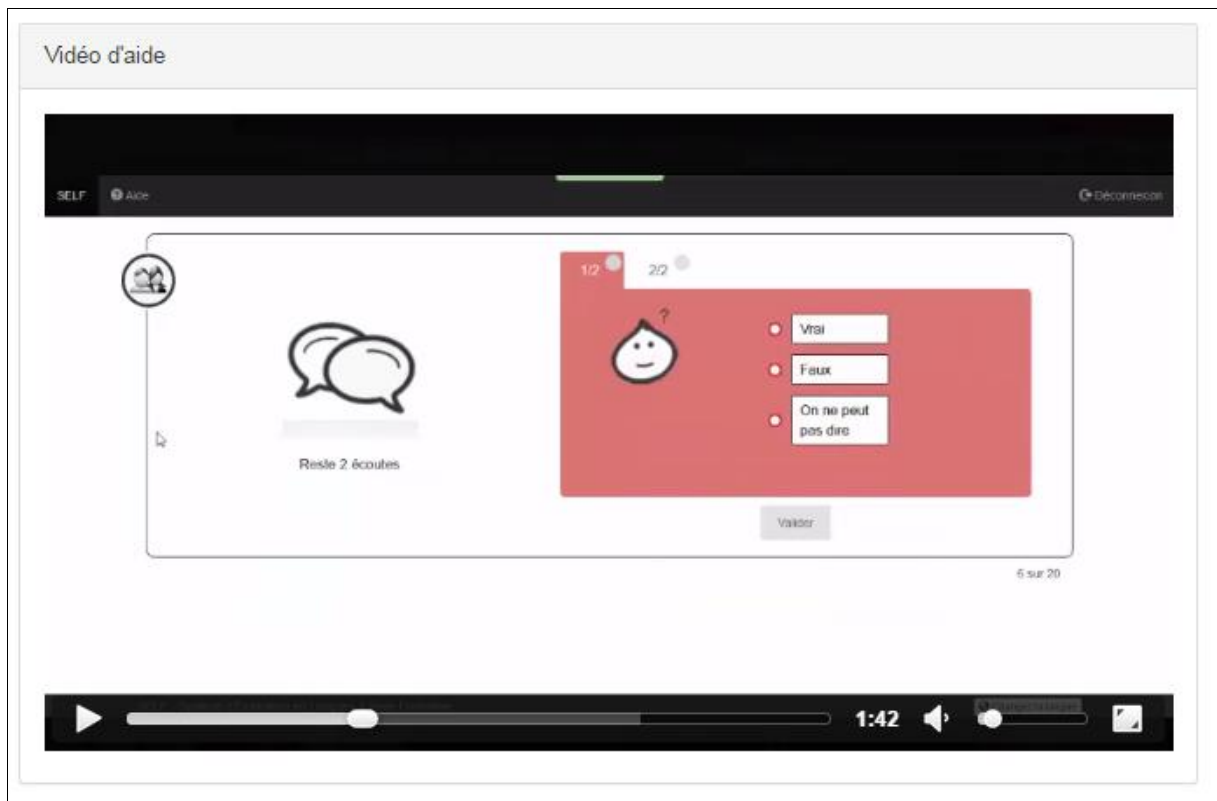
Cliquez sur le bouton ci-dessous pour vous connecter à une session de test. Il vous sera demandé d'entrer le code de session.

Se connecter à une session

Vidéo d'aide

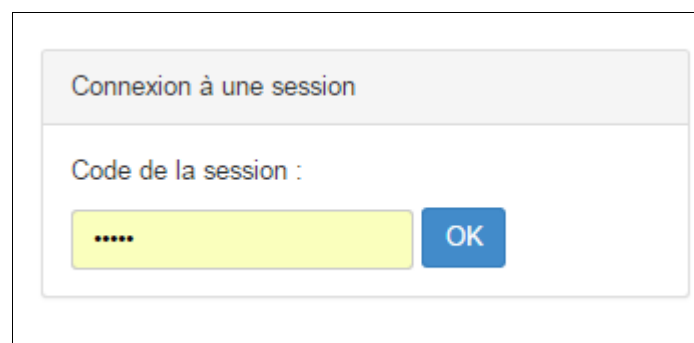
0:00 0:00

Avant de se connecter à la session, **regardez attentivement la vidéo d'aide**. Le tutoriel sera toujours disponible lors de la passation du test, par le bouton « Aide », en haut à gauche.



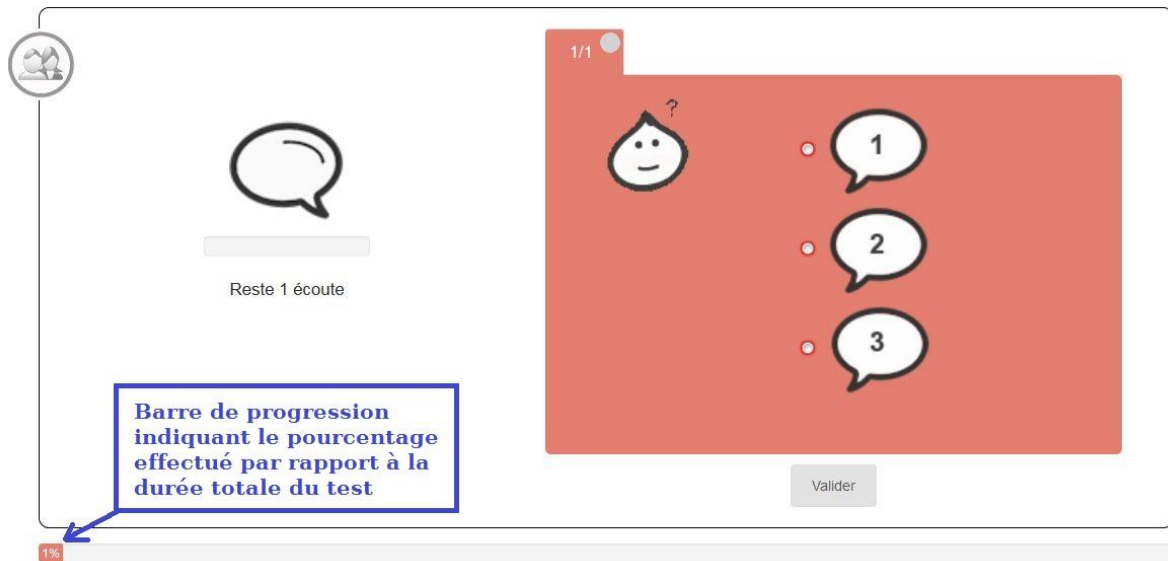
Après avoir regardé attentivement la vidéo d'aide, cliquez sur « **se connecter à une session** » :  
Tapez le code session (en gras) qui vous correspond dans le champ vide :

- Test en anglais : **valmeefang**



Le test commence. La durée moyenne est de 50 minutes.

Voici un exemple de tâche de compréhension de l'oral.



Les résultats seront affichés à la fin du test selon le modèle ci-dessous.

Vous pouvez, si vous le souhaitez, exporter vos résultats en pdf.



En cas de problème technique (sous Firefox ou Chrome) vous pouvez écrire un email à [self@innovalangues.net](mailto:self@innovalangues.net) en précisant bien votre nom, prénom, adresse mail utilisée et la session concernée. Nous vous répondrons dans les plus brefs délais.

Et pas de panique en cas de déconnexion, votre progression est sauvegardée et sera restaurée quand vous vous reconnecterez avec les mêmes identifiants.